

발 간 등 록 번 호

57-3730000-100061-01

2025 회계연도 결산검사 의견서



울산광역시 울주군

<http://www.ulju.ulsan.kr>

2025회계연도 결산검사의견서

수신 : 울주군수

2025회계연도 울주군 결산검사의견서를
붙임과 같이 제출합니다.

- 검사기간 : 2026. 4. 1. ~ 4. 20. (20일간)
- 검사위원
 - 대표위원 정 우 식 (울주군의원)
 - 위 원 박 주 철 (공인회계사)
 - 위 원 강 연 진 (공인회계사)
 - 위 원 박 형 석 (공인회계사)
 - 위 원 이 준 엽 (공인회계사)
 - 위 원 이 원 형 (공인회계사)

울주군 결산검사위원

결 산 검 사 의 견 서

울주군수 귀하

2026년 4월 23일







우리 위원들은 「지방자치법 시행령」 제83조에 따라 울주군의회로부터 2025회계연도 결산검사위원으로 위촉받아 「지방자치법 시행령」 제84조에 규정된 사항에 대하여 2026년 4월 1일부터 2026년 4월 20일까지(20일간) 결산 검사를 실시하였습니다.

우리의 결산검사는 2025회계연도 울주군 세입·세출 결산서 및 결산서 첨부 서류가 「지방회계법」 등 관계 법령과 지침을 준수하였는지에 대한 검사와 재정 규모의 적정성 및 재정 운영의 효율성을 점검하는 재무 관련 회계검사를 포함하고 있습니다.

우리 위원들은 세입·세출 결산서 및 결산서 첨부서류와 장부, 증빙서류, 금고 출납 간의 부합 여부를 통해 결산서 등의 적정 여부를 확인하고, 세부 검사가 필요하다고 판단되는 항목에 대하여는 지출 서류를 조사하였습니다.

2025회계연도 결산검사 결과, 우리 위원들의 의견으로는 첨부한 개선 및 권고사항을 제외하고는 울주군의 세입·세출결산(명시이월, 사고이월, 계속비 이월 포함), 기금결산, 재무제표, 채권·채무결산, 공유재산·물품결산, 성과보고서, 금고의 지출액증명 등 결산 내용을 「지방회계법」 등 관련 제 규정에 따라 적정하게 표시하고 있습니다.

울산광역시 울주군 결산검사위원

대표위원	정 우 식 	검사위원	박 주 철 
검사위원	강 연 진 	검사위원	박 형 석 
검사위원	이 준 엽 	검사위원	이 원 형 

목 차

I.	결산 검사 경과	1
II.	결산 검사 총괄 현황	5
	1. 회계 현황	7
	2. 재정 상황	8
	3. 세입·세출 결산	11
	4. 기금 결산	29
	5. 재무 결산	31
	6. 성과보고서	34
	7. 공유재산·물품 결산	35
III.	분야별 개선 및 권고사항	39
	1. 세출예산 불용액 최소화	42
	2. 계속비사업 집행 실효성 제고	43
	3. 에너지융합 일반산업단지 조성사업 특별회계 전출금 관리 개선	44
	4. 기금 장기활용 계획 수립 필요	45
	5. 재무제표 운영체계 전반의 개선 및 강화	46
	6. 성과보고서 성과지표 및 목표 설정의 적정성 재검토	48
	7. 성인지예산 사업 및 목표 내실화	50
수범	일반회계 자체수입 징수율 제고	51
IV.	전년도 검사결과 조치내용	53

I. 결산 검사 경과

I. 결산 검사 경과

○ 검사기간 : 2026. 4. 1. ~ 4. 20. (20일간)

○ 검사위원

직 위	성 명	담 당 업 무
대표위원	정우식	○ 총 괄
위 원	박주철	○ 일반회계 세입결산, 예산전용, 예비비 집행, 기금결산
위 원	강연진	○ 일반회계 세출결산 및 성과보고서, 재무제표
위 원	박형석	○ 일반회계 세출결산 및 성과보고서, 이월
위 원	이준엽	○ 일반회계 세출결산 및 성과보고서, 보조금결산
위 원	이원형	○ 특별회계, 성인지결산, 공유재산·물품, 채권·채무결산

○ 결산검사 세부일정

기 간	결 산 검 사 내 용
4. 1. ~ 4. 2.	○ 계획 수립, 업무분장, 회계서류 비치 상태 확인 ○ 군 재정현황 확인, 회계직 분리 등 내부통제 평가
4. 3. ~ 4. 7.	○ 세입·세출 결산 적정 여부(법령·기준 준수, 계산 착오 여부 등) ○ 세입·세출 기본회계검사(증빙서류 및 금고 출입 확인)
4. 8. ~ 4. 14.	○ 예산 편성 및 집행의 적정 여부, 예산과 결산 차이 검토 ○ 세입 부과·징수 검사, 초과세입금 및 집행잔액 원인 진단
4. 15. ~ 4. 20.	○ 이월 적정 여부, 보조금결산 검사 ○ 기금, 재무제표, 성과보고서 검사 ○ 채권·채무, 물품·공유재산 취득·처분 적정 여부 등

○ 결산검사 진행

- 관련 장부 및 증빙서 등을 검사하고, 필요시 관계공무원의 출석 및 답변을 요구함.

- 쟁점 사항은 위원 간 토의함.

Ⅱ. 결산 검사 총괄 현황

II. 결산 검사 총괄 현황

1. 회계 현황

울주군의 회계는 「지방재정법」 등에 따라 일반회계, 기타특별회계, 기금으로 구분되어 운영되고 있으며 세부내역은 다음과 같습니다.

회 계 구 분		설치 목적
일 반 회 계		자치단체의 효율적 운영
기 타 특 별 회 계	의료급여기금특별회계	「의료급여법」에 따라 수급권자에 대한 의료급여사업을 효율적으로 수행하기 위함
	수질개선특별회계	낙동강수계 상수원의 적정 관리 및 수질개선과 주민지원사업의 효율적인 추진을 위함
	에너지융합일반산업단지 조성사업특별회계	울주군 에너지융합 일반산업단지 조성사업의 원활한 추진을 위함
	발전소주변지역지원특별회계	「발전소주변지역 지원에 관한 법률」에 따라 발전소주변지역 지원사업을 효과적으로 수행하기 위함
	특정시설분지역자원시설세특별회계	「지방세법」에 따라 부과징수하는 지역자원시설세에 대한 조정교부금으로 원자력발전 시설 주변지역과 주변 외 지역의 개발 및 방재대책을 효율적으로 추진하기 위함
	주차장특별회계	주차장 설치 및 관리 운영을 효율적으로 추진하기 위함
	(9) 기반시설부담구역특별회계	「국토의 계획 및 이용에 관한 법률」에 따라 기반시설 설치비용의 산정을 위한 용지환수계수를 정하고 이를 관리·운영하기 위함
	댐건설및주변지역지원특별회계	「댐건설 및 주변지역지원 등에 관한 법률」에 따라 시행하는 댐주변지역 정비사업 및 지원사업을 효과적으로 수행하기 위함
지하수관리특별회계	「지하수법」에 따른 지하수의 적정한 개발·이용과 보전·관리 비용 조달을 위함	
기 금	통합재정안정화기금	회계연도 간 재정수입 불균형을 조정하고 재원을 효율적으로 활용하기 위함
	고향사랑기금	군민 복리증진에 필요한 사업을 추진하기 위함
	자활기금	「국민기초생활보장법」에 따라 자활기업에 대한 지원, 수급자 및 차상위계층 생활안정자금 대출사업을 수행하기 위함
	폐기물처리시설설치비용기금	조성 면적 30만㎡ 이상의 택지 등에서 발생하는 폐기물 처리 시설 설치 비용을 징수하기 위함
	(7) 식품진흥기금	식품위생과 국민의 영양수준 향상을 위한 사업을 추진하기 위함
	재난관리기금	「재난 및 안전관리기본법」에 따라 재난 예방 및 응급 복구에 필요한 비용을 충당하기 위함
	옥외광고발전기금	광고물 정비 등을 통해 아름답고 쾌적한 생활환경을 조성하기 위함

※ 특정시설분 지역자원시설세 특별회계 명칭 변경('24.12.27.)

2. 재정 상황

가. 재정 여건

1) 최근 5년간 결산 추이

최근 5년간 울주군의 세입·세출 규모는 다음과 같습니다.

최근 5년간 세입·세출 규모 추이

(단위 : 원)

구 분	2021년	2022년	2023년	2024년	2025년	
계	세 입	1,247,340,901,531	1,498,510,795,454	1,685,748,917,506	1,543,900,795,443	1,613,776,989,469
	세 출	937,406,023,756	1,029,649,416,302	1,347,979,858,011	1,236,479,501,304	1,327,903,184,541
	결산상 잉여금	309,934,877,775	468,861,379,152	337,769,059,495	307,421,294,139	285,873,804,928
일반 회계	세 입	1,167,017,469,663	1,399,956,713,386	1,590,521,284,856	1,435,559,870,728	1,546,423,950,391
	세 출	874,040,900,187	948,215,590,894	1,283,234,274,807	1,140,694,521,364	1,273,422,584,728
	결산상 잉여금	292,976,569,476	451,741,122,492	307,287,010,049	294,865,349,364	273,001,365,663
기타 특별 회계	세 입	80,323,431,868	98,554,082,068	95,227,632,650	108,340,924,715	67,353,039,078
	세 출	63,365,123,569	81,433,825,408	64,745,583,204	95,784,979,940	54,480,599,813
	결산상 잉여금	16,958,308,299	17,120,256,660	30,482,049,446	12,555,944,775	12,872,439,265

최근 5년간 울주군의 세입은 연평균 6.7%, 세출은 9.1% 증가하였으며, 2024 회계연도와 비교하면 세입은 4.53%(69,876백만원), 세출은 7.39%(91,424백만원) 증가하였습니다. 이처럼 세출 증가 폭이 세입 증가 폭을 상회하면서 결산상 잉여금은 전년보다 7.01%(21,547백만원) 감소하였습니다.

한편, 당해연도 세출 총액을 울주군 인구('25.12.31.기준 219,174명)로 나눈 '주민 1인당 재정지출'은 6,058,670원으로 확인되었습니다.

최근 5년간 기금 수입·지출 추이

(단위 : 원)

구 분	2021년	2022년	2023년	2024년	2025년
전년도말 조성액	10,699,523,868	12,312,145,168	13,456,101,540	204,254,518,097	180,204,249,755
당해연도 조성액	8,341,564,290	8,309,310,322	196,765,650,717	50,617,420,795	13,803,891,372
당해연도 사용액	6,728,942,990	7,165,353,950	5,967,234,160	74,667,689,137	135,158,012,820
당해연도말 조성액	12,312,145,168	13,456,101,540	204,254,518,097	180,204,249,755	58,850,128,307

기금은 최근 5년간 연평균 47.9%(당해연도 말 조성액 기준)의 높은 성장세로 꾸준히 확대되었으나, 당해연도에는 전년 대비 67.34%(121,354백만원) 감소하며 큰 폭의 하락세로 전환되었습니다.

이러한 변화는 기금 수입이 전년보다 72.73%(36,814백만원) 감소한 반면, 지출은 81.01%(60,490백만원) 증가했기 때문이며, 이처럼 수입 감소와 지출 증가로 당해연도 말 기금 조성액이 크게 줄었습니다.

2) 최근 5년간 채무 추이

울주군은 「지방재정법」 제87조의2, 같은 법 시행령 제7조 및 제108조 등 관련 규정에 따른 채무는 없는 것으로 확인됩니다.

최근 5년간 채무 추이

(단위 : 원)

구 분	2021년	2022년	2023년	2024년	2025년
계	0	0	0	0	0

나. 재정건전성

울주군의 재정건전성을 평가하는 주요 지표인 재정자립도와 재정자주도 산출 결과는 다음과 같습니다.

울주군 재정자립도 및 재정자주도

(단위 : 원)

구 분	세입결산액	재정자립도	재정자주도
일반회계 세입결산액	1,546,423,950,391	24.13% (자체수입/세입결산액) ×100	42.16% {(자체수입+자주자원)/ 세입결산액}×100
지방세수입	305,307,145,330		
보통세	300,724,787,870		
지난연도 수입	4,582,357,460		
세외수입	67,841,801,848		
경상적세외수입	36,361,099,609		
임시적세외수입	27,443,152,558		
지방행정제재·부과금	2,327,838,170		
지난연도 수입	1,709,711,511		
지방교부세등	234,417,470,000		
조정교부금등	44,413,000,000		
보조금	473,673,232,100		
보전수입등및내부거래	420,771,301,113		

* 자체수입 : 지방세, 세외수입 / 자주자원 : 지방교부세, 조정교부금

1) 재정자립도 변화 분석

당년도의 지방세수입과 세외수입을 더한 자체수입(373,149백만원)이 전년도 자체수입(363,709백만원)에 비해 증가했음에도 불구하고 당년도 재정자립도는 1.21%p 감소하였습니다. 이는 지방교부세 등 자주자원과 보조금이 전년 대비 크게 증가했기 때문입니다.

2) 재정자주도 변화 분석

당년도의 지방교부세와 조정교부금을 더한 자주재원(278,830백만원)이 전년도 자주재원(275,001백만원)에 비해 증가했음에도 불구하고 재정자주도는 전년 대비 2.33%p 감소하였습니다. 이는 의존재원인 국고보조금 등 보조금이 전년(408,962백만원) 대비 크게 증가하였고, 보전수입등 및 내부거래 또한 전년(386,687백만원) 대비 크게 증가했기 때문입니다.

3) 종합 의견

당년도는 전년도에 비해 자체수입(지방세수입, 세외수입)과 자주재원(지방교부세, 조정교부금)이 모두 증가하였으나 재정자립도와 재정자주도 산출 시 분모를 구성하는 보조금과 보전수입등 및 내부거래 또한 크게 증가하여 재정자립도와 재정자주도는 전년 대비 감소하였습니다. 이는 울주군의 자체수입과 자주재원이 전년 대비 증가하여 재정건전성이 크게 나빠진 것은 아니나 재정 운용 자율성은 다소 위축되었다고 볼 수 있습니다.

최근 5년간 재정자립도 및 재정자주도

(단위 : %)

구 분	2021년	2022년	2023년	2024년	2025년
재정자립도	27.64	27.45	29.20	25.34	24.13
재정자주도	44.71	46.98	45.95	44.49	42.16

3. 세입·세출 결산

가. 총괄

1) 세입·세출 결산 총괄

2025회계연도의 세입결산액은 1,613,777백만원으로, 예산현액 대비 초과세입금은 7,823백만원입니다. 세출결산액은 1,327,903백만원으로, 세입결산액에서 세출결산액을 공제한 결산상 잉여금은 285,874백만원입니다.

세입·세출 결산 총괄

(단위 : 원)

구 분	예산현액	세입결산액 (A)	세출결산액 (B)	결산상 잉여금 (A-B)	
계	1,605,954,403,040	1,613,776,989,469	1,327,903,184,541	285,873,804,928	
일 반 회 계	1,543,635,020,540	1,546,423,950,391	1,273,422,584,728	273,001,365,663	
기 타 특 별 회 계	62,319,382,500	67,353,039,078	54,480,599,813	12,872,439,265	
기 타 특 별 회 계 (9)	의 료 급 여 기 금	2,274,819,000	2,346,303,330	2,234,762,110	111,541,220
	수 질 개 선	53,381,000	53,422,010	51,971,270	1,450,740
	에 너 지 용 합 일 반 산업단지조성사업	8,386,621,500	13,219,375,709	8,293,064,740	4,926,310,969
	발전소주변지역지원	28,653,843,000	28,673,546,896	26,264,423,560	2,409,123,336
	특 정 시 설 분 지역 자원 시설 세	18,570,856,000	18,583,674,978	14,610,000,700	3,973,674,278
	주 차 장	2,969,441,000	2,991,369,809	2,024,617,203	966,752,606
	기반시설부담구역	6,625,000	6,536,900	6,524,820	12,080
	댐 건설 및 주변 지역 지원	914,880,000	968,933,477	535,362,180	433,571,297
	지 하 수 관 리	488,916,000	509,875,969	459,873,230	50,002,739

2) 결산상 잉여금 처리

2025회계연도의 결산상 잉여금은 285,874백만원으로, 이 중 다음연도 이월액 199,494백만원, 보조금 실제반납금 9,225백만원, 지정재원잉여금 726백만원을 공제한 순세계잉여금은 76,429백만원이며 그 내용을 모두 확인한 바 적정하게 처리되었습니다.

결산상 잉여금 처리 현황

(단위 : 원)

구 분	계	다음연도 이 월 액	보 조 금 실제반납금	지정재원 잉 여 금	순세계잉여금	
계	285,873,804,928	199,493,599,033	9,225,125,273	725,675,990	76,429,404,632	
일 반 회 계	273,001,365,663	194,589,282,033	8,388,328,953	725,675,990	69,298,078,687	
기 타 특 별 회 계	12,872,439,265	4,904,317,000	836,796,320	0	7,131,325,945	
기 타 특 별 회 계 (9)	의 료 급 여 기 금	111,541,220	0	37,056,330	0	74,484,890
	수 질 개 선	1,450,740	0	1,408,970	0	41,770
	에 너 지 용 합 일 반 산업단지조성사업	4,926,310,969	19,800,000	0	0	4,906,510,969
	발전소주변지역지원	2,409,123,336	754,903,000	701,251,060	0	952,969,276
	특 정 시 설 분 지역 자원 시설 세	3,973,674,278	3,506,770,500	87,006,210	0	379,897,568
	주 차 장	966,752,606	592,907,160	10,073,750	0	363,771,696
	기반시설부담구역	12,080	0	0	0	12,080
	댐 건 설 및 주 변 지 역 지 원	433,571,297	29,936,340	0	0	403,634,957
	지 하 수 관 리	50,002,739	0	0	0	50,002,739

나. 일반회계

1) 세 입

○ 세입결산 개요

일반회계 세입결산액은 예산현액의 100.18%인 1,546,424백만원으로, 예산현액 대비 2,789백만원 초과 수납되었습니다. 이는 지방세수입과 세외수입, 지방교부세등(부동산교부세)의 초과 수납에 따른 것입니다.

징수결정액 대비 수납액 비율인 수납률은 97.84%이며, 정리보류액은 0.22%인 3,556백만원, 미수납액은 1.94%인 30,661백만원입니다.

정리보류의 주된 사유는 무재산 54.2%(1,927백만원), 평가액 부족 27.2% (968백만원), 소멸시효 완성 17.6%(626백만원) 순이며, 미수납의 주된 사유는 납세태만 44.4%(13,599백만원), 자금압박 19.3%(5,912백만원), 납기미도래 11.6%(3,571백만원) 순으로 나타납니다.

일반회계 세입결산 확인

(단위 : 원)

구 분	예산현액	징수결정액 (A)	수 납 액 (B)	정리보류액 (C)	미수납액 (A-B-C)
결 산 액	1,543,635,020,540	1,580,640,943,453	1,546,423,950,391	3,556,146,318	30,660,846,744
결산확인액	1,543,635,020,540	1,580,640,943,453	1,546,423,950,391	3,556,146,318	30,660,846,744
차 액	0	0	0	0	0

○ 금고 출납계산서 대사

2025회계연도의 세입결산액을 군금고의 2025년도 총수입 및 지출액증명상의 금액과 대사한 결과 상호 일치하여 이상 없음을 확인하였습니다.

일반회계 세입결산 금고 출납계산서 대사

(단위 : 원)

수 납 액	금고 출납계산서 금액	차 액
1,546,423,950,391	1,546,423,950,391	0

○ 전년 대비 증감 현황

일반회계 세입결산액은 전년 대비 110,864백만원(7.72%) 증가하였습니다. 이는 지방세수입(7,355백만원), 조정교부금(2,805백만원), 지방채(1,200백만원)가 감소한 반면, 세외수입(16,795백만원), 지방교부세(6,634백만원), 보조금(64,711백만원), 보전수입등 및 내부거래(34,084백만원)가 증가한 데 따른 것입니다.

수납률은 전년(97.37%) 대비 0.47%p 상승하며 원활한 수납 체계가 유지되고 있음을 보여주었습니다. 또한, 정리보류액이 전년 대비 4,584백만원(56.31%) 감소하였으며, 이는 전년도 지방소득세에서 발생한 고액의 정리보류와 같은 일시적 요인이 당해연도에는 발생하지 않음에 따라 지방소득세 정리보류액이 전년 대비 3,884백만원 감소한 것에 기인합니다.

일반회계 세입결산 전년 대비 증감 현황

(단위 : 원)

구 분	예산현액	징수결정액	수 납 액	정리보류액	미수납액
2025년	1,543,635,020,540	1,580,640,943,453	1,546,423,950,391	3,556,146,318	30,660,846,744
2024년	1,429,794,125,090	1,474,346,913,311	1,435,559,870,728	8,140,148,226	30,646,894,357
증 감	113,840,895,450	106,294,030,142	110,864,079,663	△4,584,001,908	13,952,387

○ 세목별 세입결산 현황

일반회계 세입결산액 중 지방세수입은 전체 세수의 19.74%인 305,307백만원, 세외수입은 4.39%인 67,842백만원이며,

지방교부세등은 15.16%인 234,417백만원, 조정교부금등은 2.87%인 44,413백만원, 보조금은 30.63%인 473,673백만원, 보전수입등및내부거래는 27.21%인 420,771백만원입니다.

자체수입과 이전수입의 비중을 보면, 지방세수입, 세외수입 등 자체수입은 24.13%, 지방교부세, 조정교부금, 보조금 등 이전수입은 48.66%로 이전수입의 비중이 높은 것으로 나타났으며, 전년 대비 자체수입은 1.2%p 감소, 이전수입은 1.01%p 증가하였습니다.

일반회계 세목별 세입결산 현황

(단위 : 원)

구 분	예산현액	징수결정액 (A)	수 납 액 (B)	정리보류액 (C)	미수납액 (A-B-C)
계	1,543,635,020,540	1,580,640,943,453	1,546,423,950,391	3,556,146,318	30,660,846,744
지방세수입	302,958,000,000	324,383,061,200	305,307,145,330	2,342,831,540	16,733,084,330
보통세	298,882,000,000	309,125,453,000	300,724,787,870	355,258,130	8,045,407,000
지난연도 수입	4,076,000,000	15,257,608,200	4,582,357,460	1,987,573,410	8,687,677,330
세외수입	66,885,200,000	82,971,517,050	67,841,801,848	1,213,314,778	13,916,400,424
경 상 적	35,624,200,000	36,935,154,978	36,361,099,609	0	574,055,369
임 시 적	26,914,000,000	28,299,710,831	27,443,152,558	0	856,558,273
지방행정 제재·부과금	2,547,000,000	5,038,420,220	2,327,838,170	218,810	2,710,363,240
지난연도 수입	1,800,000,000	12,698,231,021	1,709,711,511	1,213,095,968	9,775,423,542
지방교부세등	233,637,000,000	234,417,470,000	234,417,470,000	0	0
지방교부세	233,637,000,000	234,417,470,000	234,417,470,000	0	0
조정교부금등	44,413,000,000	44,413,000,000	44,413,000,000	0	0
사군 조정교부금등	44,413,000,000	44,413,000,000	44,413,000,000	0	0
보 조 금	475,201,700,000	473,673,232,100	473,673,232,100	0	0
국고보조금	334,654,948,000	333,519,692,400	333,519,692,400	0	0
시도비보조금	140,546,752,000	140,153,539,700	140,153,539,700	0	0
보전수입등 및 내부거래	420,540,120,540	420,782,663,103	420,771,301,113	0	11,361,990
보전수입등	300,743,760,540	300,986,303,103	300,974,941,113	0	11,361,990
내부거래	119,796,360,000	119,796,360,000	119,796,360,000	0	0

2) 세 출

일반회계 세출결산 확인

(단위 : 원)

구 분	예산현액	지출액	다음연도이월액	보조금반납금	집행잔액
결 산 액	1,543,635,020,540	1,273,422,584,728	194,589,282,033	8,373,031,953	67,250,121,826
결 산 확 인 액	1,543,635,020,540	1,273,422,584,728	194,589,282,033	8,388,328,953	67,234,824,826
차 액	0	0	0	△15,297,000	15,297,000

○ 세출결산 개요

일반회계 예산현액은 전년도 이월액 223,943백만원을 포함한 1,543,635백만원입니다. 지출액은 예산현액 대비 82.5%인 1,273,423백만원, 다음연도 이월액은 12.6%인 194,589백만원, 보조금 반납금은 0.54%인 8,373백만원, 집행잔액은 4.36%인 67,250백만원입니다.

다음연도 이월액 중 명시이월은 67,262백만원, 사고이월은 29,675백만원, 계속비이월은 97,652백만원이며, 보조금 반납금은 예산현액 기준 8,373백만원이나 실제 수령한 보조금 중 15백만원이 예산에 반영되지 않은 채 교부 차액으로 발생하여 보조금 실제 반납금은 8,388백만원입니다.

이월액과 반납금을 제외한 집행잔액은 67,250백만원으로, 발생 원인별로는 보조금 정산잔액 4,396백만원, 계획변경 등 집행사유 미발생 2,291백만원, 낙찰차액 2,662백만원, 지출잔액 23,322백만원, 예비비 34,579백만원으로 집계되었습니다.

○ 금고 출납계산서와 대사

2025회계연도의 세출결산액은 군금고의 2025년도 총수입 및 지출액증명상의 금액과 대사한 결과 상호 일치하여 이상 없음을 확인하였습니다.

일반회계 세출결산 금고 출납계산서 대사

(단위 : 원)

지출액	금고 출납계산서 금액	차액
1,273,422,584,728	1,273,422,584,728	0

○ 예산의 이용·전용·이체

예산의 이용 및 이체는 없습니다. 예산의 전용은 동일 정책사업 내 단위사업 간 예산을 변경하여 사용하는 것으로, 당해연도 예산의 전용은 지방세정운영 자산 및물품취득비 등 총 11건, 913백만원입니다.

이는 시급한 사업 추진, 예산편성 과목 착오 등 그 사유의 당위성은 확인되나, 전년도(2건, 19백만원)에 대비하여 건수와 금액이 크게 증가한 것으로서 각별한 경계를 요합니다.

○ 예비비 지출

일반회계 예비비 사용액은 총 5건, 247백만원으로, 이 중 일반예비비는 조기 대통령 선거에 따른 운영수당, 민생회복 소비쿠폰 전담창구 운영비, 근로자 산업재해사고 법원 결정에 따른 위로금 지급을 위해 189백만원 사용하였으며, 재해·재난목적예비비는 벼깨씨무늬병 피해복구비, 호우 피해에 대한 재난 지원금 등 총 58백만원 사용하였습니다.

이는 예산편성 시 예측할 수 없는 지출 또는 예산 초과 지출에 충당하여 사용하도록 명시되어 있는 「지방재정법」의 규정에 부합하며, 의회 예산안 심의 결과 폐지되거나 감액된 사업에 예비비를 사용한 사례는 없습니다.

○ 기능별 세출결산 현황

일반회계 기능별 세출결산 현황

(단위 : 원, %)

구 분	2024년 지출액	2025년			전년 대비 증감	
		예산현액	지 출 액	집행률	금액	비율
계	1,140,694,521,364	1,543,635,020,540	1,273,422,584,728	82.50	132,728,063,364	11.64
일반공공행정	76,346,148,080	69,436,148,720	64,686,936,833	93.16	△11,659,211,247	△15.27
공공질서 및 안전	16,200,987,489	33,802,239,020	15,765,215,809	46.64	△435,771,680	△2.69
교육	6,551,053,195	6,740,021,000	6,612,444,908	98.11	61,391,713	0.94
문화 및 관광	103,271,126,562	127,072,135,090	103,022,061,151	81.07	△249,065,411	△0.24
환경	58,187,156,678	102,978,829,460	87,123,794,665	84.60	28,936,637,987	49.73
사회복지	391,731,073,038	452,570,689,600	428,566,712,415	94.70	36,835,639,377	9.40
보건	32,334,091,409	43,369,287,000	31,030,643,565	71.55	△1,303,447,844	△4.03
농림해양수산	130,677,262,028	161,582,452,500	143,120,242,160	88.57	12,442,980,132	9.52
산업·중소기업 및 에너지	19,620,975,310	94,780,449,450	87,297,484,269	92.10	67,676,508,959	344.92
교통 및 물류	116,516,567,306	174,645,211,940	114,846,119,682	65.76	△1,670,447,624	△1.43
국토 및 지역개발	83,511,091,049	129,070,229,760	80,971,690,343	62.73	△2,539,400,706	△3.04
예비비	0	34,579,298,000	0	0.00	0	0.00
기타	105,746,989,220	113,008,029,000	110,379,238,928	97.67	4,632,249,708	4.38

2025회계연도 기능별 주요 지출 분야는 사회복지(428,567백만원), 농림해양수산(143,120백만원), 교통 및 물류(114,846백만원) 순으로 나타나 사회복지 분야의 재정투입 비중이 가장 높았습니다.

전년 대비 증감 현황을 살펴보면 산업·중소기업 및 에너지, 환경, 농림해양수산 순으로 증가율이 높았으며, 일반공공행정, 보건, 국토 및 지역개발 순으로 감소율이 높았습니다.

특히, 산업·중소기업 및 에너지, 환경 분야 증가율은 각각 344.92%, 49.73%로 매우 큰 증가 폭을 보였습니다. 산업·중소기업 및 에너지 분야 비중이 증가한 주요 원인은 민생회복 소비쿠폰 지원사업 신규 추진에 따른 것입니다.

환경 분야 지출액 증가의 주요 원인은 상수도 배수관 부설공사, 공공하수도 설치 등 주민 기반 시설 확충과 간절곶공원 조성사업, 구영들공원 조성사업, 두현 저수지 명품 수변공원 조성사업, 범서 근린공원 조성사업 등 대규모 공원조성 사업 추진에 따른 것입니다.

○ 전년 대비 증감 현황

일반회계 세출결산액은 전년 대비 132,728백만원 증가하였으며, 집행률은 82.5%로 전년(79.78%) 대비 2.72%p 상승하였습니다.

특히, 재정 운용의 효율성 측면에서 긍정적인 변화가 확인되었습니다. 다음 연도 이월액이 전년 대비 29,354백만원 감소하고, 보조금 반납금이 734백만원 줄어든 것은 예산의 이월을 최소화하고 적기에 집행하려는 실무적 관리가 반영된 결과로 보입니다.

다만, 이월금과 반납금의 감소와는 대조적으로 집행잔액은 전년 대비 19.98% (11,200백만원) 증가한 점에 유의할 필요가 있습니다. 예산 규모 증가 범위를 상회하는 집행잔액 급증은 일부 사업에서 예산편성 시 소요액 산출이 미흡했거나 사업계획의 변경 및 부진으로 불용액이 발생했음을 의미합니다.

일반회계 세출결산 전년 대비 증감 현황

(단위 : 원)

구 분	예산현액	지출액	다음연도 이월액	보조금반납금	집행잔액
2025년	1,543,635,020,540	1,273,422,584,728	194,589,282,033	8,373,031,953	67,250,121,826
2024년	1,429,794,125,090	1,140,694,521,364	223,942,830,540	9,107,149,421	56,049,623,765
증 감	113,840,895,450	132,728,063,364	△29,353,548,507	△734,117,468	11,200,498,061

다. 기타특별회계

1) 세 입

기타특별회계 세입결산 확인

(단위 : 원)

구 분	예산현액	징수결정액 (A)	수 납 액 (B)	정리보류액 (C)	미수납액 (A-B-C)
기타특별회계(9)	62,319,382,500	68,719,234,388	67,353,039,078	0	1,366,195,310
의 료 급 여 기 금	2,274,819,000	2,346,303,330	2,346,303,330	0	0
수 질 개 선	53,381,000	53,422,010	53,422,010	0	0
에너지융합일반 산업단지조성사업	8,386,621,500	13,219,375,709	13,219,375,709	0	0
발 전 소 주 변 지 역 지 원	28,653,843,000	28,673,546,896	28,673,546,896	0	0
특 정 시 설 분 지역자원시설세	18,570,856,000	18,583,674,978	18,583,674,978	0	0
주 차 장	2,969,441,000	4,294,090,489	2,991,369,809	0	1,302,720,680
기반시설부담구역	6,625,000	6,536,900	6,536,900	0	0
댐 건 설 및 주 변 지 역 지 원	914,880,000	968,933,477	968,933,477	0	0
지 하 수 관 리	488,916,000	573,350,599	509,875,969	0	63,474,630
결산확인액	62,319,382,500	68,719,234,388	67,353,039,078	0	1,366,195,310
차 액	0	0	0	0	0

○ 세입결산 개요

기타특별회계 세입결산액은 예산현액의 108.08%인 67,353백만원으로, 예산현액 대비 5,034백만원 초과 수납되었습니다. 이는 주로 세외수입 초과 수납에 기인하며 에너지융합 일반산업단지 조성사업 특별회계 매각사업수입금 4,765백만원이 가장 큰 비중을 차지합니다.

징수결정액 대비 수납액 비율인 수납률은 98.01%으로 전년(98.57%) 대비 0.56%p 감소하였습니다. 미수납액은 1.99%인 1,366백만원으로, 주차장 특별회계에서 1,303백만원, 지하수관리 특별회계에서 63백만원 발생하였습니다.

주차장 특별회계는 과태료와 지난연도 수입에서 미수납액이 발생하였으며, 이는 주로 납세태만과 폐업 또는 부도에 기인한 것입니다.

지하수관리 특별회계의 경우 부담금과 지난연도 수입에서 미수납액이 발생하였으며, 이는 납세태만에 따른 것입니다.

주차장 및 지하수관리 특별회계에서 발생한 미수납액은 대부분 납세태만에 기인하고 있습니다. 따라서 향후 미수납액 최소화를 위해 정기적인 독촉장 발송 및 체납 안내를 강화하고, 고질·상습 체납자에 대해서는 재산 압류 등 강력한 채권 확보 대책을 병행하는 등 보다 적극적인 세원 관리 노력이 필요할 것으로 판단됩니다.

○ 금고 출납계산서와 대사

2025회계연도 기타특별회계의 세입결산액은 금고고의 2025년도 총수입 및 지출액증명 상의 금액과 대사한 결과 상호 일치하여 이상 없음을 확인하였습니다.

기타특별회계 세입결산 금고 출납계산서 대사

(단위 : 원)

수 납 액	금고 출납계산서 금액	차 액
67,353,039,078	67,353,039,078	0

○ 세목별 세입결산 현황

기타특별회계의 세목별 세입결산액을 살펴보면, 세외수입은 전체 세수의 14.98%인 10,092백만원이며, 조정교부금등은 22.33%인 15,041백만원, 보조금은 11.48%인 7,732백만원, 보전수입등 및 내부거래는 51.21%인 34,488백만원입니다.

기타특별회계 세목별 세입결산 현황

(단위 : 원)

구 분	예산현액	징수결정액 (A)	수 납 액 (B)	정리보류액 (C)	미수납액 (A-B-C)
계	62,319,382,500	68,719,234,388	67,353,039,078	0	1,366,195,310
세외수입	5,221,965,000	11,458,104,983	10,091,909,673	0	1,366,195,310
경 상 적	1,758,802,000	6,538,971,853	6,538,971,853	0	0
임 시 적	920,510,000	958,356,510	958,356,510	0	0
지방행정 제재·부과금	2,206,407,000	2,687,271,730	2,334,840,110	0	352,431,620
지난연도 수입	336,246,000	1,273,504,890	259,741,200	0	1,013,763,690
조정교부금등	15,041,228,000	15,041,228,840	15,041,228,840	0	0
사군 조정교부금등	15,041,228,000	15,041,228,840	15,041,228,840	0	0
보 조 금	7,731,996,000	7,731,996,000	7,731,996,000	0	0
국고보조금	7,252,864,000	7,252,864,000	7,252,864,000	0	0
시도비보조금	479,132,000	479,132,000	479,132,000	0	0
보전수입등 및 내부거래	34,324,193,500	34,487,904,565	34,487,904,565	0	0
보전수입등	13,858,759,500	14,022,473,135	14,022,473,135	0	0
내부거래	20,465,434,000	20,465,431,430	20,465,431,430	0	0

○ 전년 대비 증감 현황

기타특별회계 세입결산액은 전년 대비 40,988백만원(37.83%) 감소하였습니다. 이는 세외수입, 보조금, 보전수입등 및 내부거래 등 세입이 전반적으로 감소한 데 따른 것입니다.

미수납액은 전년(1,576백만원) 대비 210백만원 감소하였으며, 이는 주차장 특별회계 미수납액이 217백만원 감소한 것에 기인합니다.

기타특별회계 세입결산 전년 대비 증감 현황

(단위 : 원, %)

구 분	예산현액	징수결정액 (A)	수 납 액 (B)	미수납액 (C)	미수납률 (C/A)
2025년	62,319,382,500	68,719,234,388	67,353,039,078	1,366,195,310	1.99
2024년	102,633,731,770	109,917,248,935	108,340,924,715	1,576,324,220	1.43
증 감	△40,314,349,270	△41,198,014,547	△40,987,885,637	△210,128,910	0.56

2) 세 출

기타특별회계 세출결산 확인

(단위 : 원, %)

구 분	예산현액 (A)	지출액 (B)	집행률 (B/A)	다음연도 이월액(C)	보조금반납금 (D)	집행잔액 (A-B-C-D)
계(9)	62,319,382,500	54,480,599,813	87.42	4,904,317,000	836,796,320	2,097,669,367
의 료 급 여 기 금	2,274,819,000	2,234,762,110	98.24	0	37,056,330	3,000,560
수 질 개 선	53,381,000	51,971,270	97.36	0	1,408,970	760
에너지융합일반 산업단지조성사업	8,386,621,500	8,293,064,740	98.88	19,800,000	0	73,756,760
발 전 소 주 변 지 역 지 원	28,653,843,000	26,264,423,560	91.66	754,903,000	701,251,060	933,265,380
특 정 시 설 분 지 역 자 원 시 설 세	18,570,856,000	14,610,000,700	78.67	3,506,770,500	87,006,210	367,078,590
주 차 장	2,969,441,000	2,024,617,203	68.18	592,907,160	10,073,750	341,842,887
기반시설부담구역	6,625,000	6,524,820	98.49	0	0	100,180
댐 건 설 및 주 변 지 역 지 원	914,880,000	535,362,180	58.52	29,936,340	0	349,581,480
지 하 수 관 리	488,916,000	459,873,230	94.06	0	0	29,042,770
결산확인액	62,319,382,500	54,480,599,813	-	4,904,317,000	836,796,320	2,097,669,367
차 액	0	0	-	0	0	0

○ 세출결산 개요

기타특별회계 예산현액은 전년도 이월액 2,263백만원을 포함한 62,319백만원이며, 지출액은 예산현액 대비 87.42%인 54,480백만원, 다음연도 이월액은 7.87%인 4,904백만원, 보조금반납금은 1.34%인 837백만원, 집행잔액은 3.37%인 2,098백만원입니다.

다음연도 이월액 중 명시이월은 2,729백만원, 사고이월은 1,450백만원, 계속비이월은 725백만원이며, 보조금 반납금의 83.8%인 발전소주변지역지원 특별회계의 반납금은 「발전소주변지역법」 등 관련 법령에 따라 별도의 이월 승인 절차를 거쳐 다음연도 사업비로 편성되는 것으로 확인됩니다.

※ 보조금 반납금 701백만원 중 692백만원 승인, 반납예정액 9백만원

이월액과 반납금을 제외한 집행잔액은 2,098백만원으로, 발생 원인별로는 보조금정산잔액 138백만원, 계획변경 등 집행사유 미발생 622백만원, 낙찰차액 242백만원, 지출잔액 744백만원, 예비비 352백만원으로 나타납니다.

기타특별회계의 경우, 2025회계연도 예산의 이·전용 및 이체, 예비비 사용은 없습니다.

○ 금고 출납계산서와 대사

2025회계연도 기타특별회계의 세출결산액은 금고고의 2025년도 총수입 및 지출액증명 상의 금액과 대사한 결과 상호 일치하여 이상 없음을 확인하였습니다.

기타특별회계 세출결산 금고 출납계산서 대사

(단위 : 원)

지 출 액	금고 출납계산서 금액	차 액
54,480,599,813	54,480,599,813	0

○ 전년 대비 증감 현황

기타특별회계 예산현액은 전년 대비 40,314백만원, 세출결산액은 41,304백만원 감소하였으며, 감소율은 각각 39.28%, 43.12%로 재정 규모가 크게 축소되었습니다. 또한 예산현액보다 지출액의 감소 폭이 더 크게 나타났으며, 집행률은 87.42%로, 전년(93.33%) 대비 5.91%p 하락하여 전반적인 집행 실적 지표가 하향 곡선을 그리고 있습니다.

가장 현저한 특징은 다음연도 이월액의 급증입니다. 이월액은 전년 대비 116.69%(2,641백만원) 증가하였으며, 이는 재정 집행의 적기성이 크게 저해되었음을 시사합니다.

반면, 보조금 반납금은 전년 대비 62.07%(1,369백만원) 감소, 집행잔액은 11.85%(282백만원) 감소하였으며 이는 예산 규모 축소에 따른 기저효과로 판단됩니다. 특히, 집행잔액의 감소 폭은 예산 규모가 약 40% 줄어든 것에 비하면 상대적으로 미미한 수치로 볼 수 있습니다.

종합적으로 볼 때, 당해연도 재정 운용은 이월액 급증 및 집행률 감소 등 집행의 효율성이 하락하는 양상을 보였습니다. 향후 사업별 공정 관리를 강화하고 예산편성 단계에서부터 집행 가능성을 엄격히 검토하여 한정된 재원이 사장되지 않도록 관리해야 할 것으로 보입니다.

기타특별회계 세출결산 전년 대비 증감 현황

(단위 : 원)

구 분	예산현액	지출액	다음연도 이월액	보조금반납금	집행잔액
2025년	62,319,382,500	54,480,599,813	4,904,317,000	836,796,320	2,097,669,367
2024년	102,633,731,770	95,784,979,940	2,263,299,500	2,205,909,488	2,379,542,842
증 감	△40,314,349,270	△41,304,380,127	2,641,017,500	△1,369,113,168	△281,873,475

라. 명시, 사고, 계속비 이월

1) 일반회계

일반회계 이월액 현황은 다음과 같습니다. 이월 종류별 중복된 사업을 제외한 총 이월 건수는 275건, 이월액은 194,589백만원입니다.

일반회계 이월액 현황

(단위 : 건, 원)

구분	계		명시이월		사고이월		계속비이월	
	건수	이월액	건수	이월액	건수	이월액	건수	이월액
2025년	275	194,589,282,033	118	67,261,967,580	75	29,675,214,610	100	97,652,099,843

2) 기타특별회계

기타특별회계 이월액 현황은 다음과 같습니다. 이월 종류별 중복된 사업을 제외한 총 이월 건수는 12건, 이월액은 4,904백만원입니다.

기타특별회계 이월액 현황

(단위 : 건, 원)

구분	계		명시이월		사고이월		계속비이월	
	건수	이월액	건수	이월액	건수	이월액	건수	이월액
계(5)	12	4,904,317,000	5	2,728,951,800	7	1,449,965,200	1	725,400,000
에너지융합일반 산업단지조성사업	1	19,800,000	0	0	1	19,800,000	0	0
발전소 주변지역지원	3	754,903,000	2	710,503,000	1	44,400,000	0	0
특정시설분 지역자원시설세	5	3,506,770,500	3	2,018,448,800	2	762,921,700	1	725,400,000
주차장	2	592,907,160	0	0	2	592,907,160	0	0
댐건설및 주변지역지원	1	29,936,340	0	0	1	29,936,340	0	0

3) 전년 대비 증감 현황

2025회계연도의 총이월액은 199,494백만원으로 전년 대비 26,713백만원 감소하였습니다. 이는 일반회계 이월액 중 명시이월과 계속비이월이 감소한 데 따른 것입니다. 특히, 일반회계 계속비이월은 전년 대비 35,595백만원 감소하여 대규모 사업이 일부 준공 또는 마무리 단계에 진입했음을 의미하기도 합니다.

반면, 사고이월은 전년 대비 13,101백만원 증가한 31,125백만원으로, 증감률은 72.68%에 이릅니다. 명시이월의 감소는 긍정적인 신호이나, 사고이월의 급증은 연도 말에 보상 협의 지연, 관계기관 간 협의 장기화, 공기 부족 등 예측하지 못한 돌발 변수로 집행 관리에 어려움이 있었음을 의미합니다.

기타특별회계 이월액은 전년 대비 2,641백만원 증가하였습니다. 이는 특정 시설분 지역자원시설세 특별회계의 상북면 농기계 창고 조성사업비 이월에 따른 것입니다.

이월액 전년 대비 증감 현황

(단위 : 건, 원)

구분	계		명시이월		사고이월		계속비이월	
	건수	이월액	건수	이월액	건수	이월액	건수	이월액
2025년	287	199,493,599,033	123	69,990,919,380	82	31,125,179,810	101	98,377,499,843
2024년	251	226,206,130,040	112	74,161,382,920	52	18,024,376,860	100	134,020,370,260
증감	36	△26,712,531,007	11	△4,170,463,540	30	13,100,802,950	1	△35,642,870,417

일반회계 이월액 전년 대비 증감 현황

(단위 : 건, 원)

구분	계		명시이월		사고이월		계속비이월	
	건수	이월액	건수	이월액	건수	이월액	건수	이월액
2025년	275	194,589,282,033	118	67,261,967,580	75	29,675,214,610	100	97,652,099,843
2024년	246	223,942,830,540	108	72,697,510,420	51	17,997,949,860	99	133,247,370,260
증감	29	△29,353,548,507	10	△5,435,542,840	24	11,677,264,750	1	△35,595,270,417

기타특별회계 이월액 전년 대비 증감 현황

(단위 : 건, 원)

구분	계		명시이월		사고이월		계속비이월	
	건수	이월액	건수	이월액	건수	이월액	건수	이월액
2025년	12	4,904,317,000	5	2,728,951,800	7	1,449,965,200	1	725,400,000
2024년	5	2,263,299,500	4	1,463,872,500	1	26,427,000	1	773,000,000
증감	7	2,641,017,500	1	1,265,079,300	6	1,423,538,200	0	△47,600,000

4. 기금 결산

가. 기금 현황

기금 현황

(단위 : 원)

구분	전년도말조성액 (A)	조성액 (B)	사용액 (C)	당해연도말조성액 (A+B-C)
계(7)	180,204,249,755	13,803,891,372	135,158,012,820	58,850,128,307
통합재정안정화기금 (통합계정)	41,607,475,420	6,349,409,840	12,828,143,430	35,128,741,830
통합재정안정화기금 (재정안정화계정)	124,636,061,340	2,158,095,180	118,300,000,000	8,494,156,520
고향사랑기금	718,595,640	713,243,894	186,716,100	1,245,123,434
자활기금	1,856,360,784	72,100,048	87,433,200	1,841,027,632
폐기물처리시설 설치비용기금	154,150	760	154,150	760
식품진흥기금	410,007,418	543,769,600	238,287,570	715,489,448
재난관리기금	10,668,956,023	3,937,261,640	3,369,069,380	11,237,148,283
옥외광고발전기금	306,638,980	30,010,410	148,208,990	188,440,400

당해연도 말 기금 조성액은 58,850백만원으로, 이는 전년도 180,204백만원보다 121,354백만원이 감소한 것입니다. 당해연도 기금의 사용액은 135,158백만원으로 기금운용계획대로 집행하였습니다.

또한, 「지방자치단체 예산편성 운영기준 및 기금운용계획 수립기준」 개정에 따라 통합재정안정화기금을 통합계정과 재정안정화계정으로 분리 결산하였습니다. 이를 통해 예탁금 중심의 통합계정과 비상 재원인 재정안정화계정을 구분함으로써 울주군의 실질적 재원 현황과 재정건전성을 더욱 명확히 파악할 수 있게 되었습니다.

나. 당해연도말 조성액 주요 증감 사유

당해연도 말 기금 조성액의 전체적인 감소는 고향사랑기금, 재난관리기금 등 개별 사업 기금의 증가에도 불구하고 통합재정안정화기금에서 대규모 지출이 발생한 것이 주요 원인으로 분석됩니다.

○ 주요 증가 사유

고향사랑기금은 적극적인 기부금 모금 활동을 통해 713백만원의 신규 조성액이 발생하여 사용액을 제외한 당해연도 말 조성액은 전년 대비 73.27% 급증한 1,245백만원입니다.

재난관리기금은 전입금, 보조금 등으로 3,937백만원이 조성되었으며, 재난 예방 및 복구 사업에 3,369백만원을 사용하였습니다. 수입이 지출을 상회하여 당해연도 말 조성액은 전년 대비 568백만원 증가하였습니다.

식품진흥기금 또한 조성액이 사용액을 상회함에 따라, 당해연도 말 조성액이 전년 대비 305백만원(74.51%) 증가하였습니다.

○ 주요 감소 사유

통합재정안정화기금 재정안정화계정은 일반·특별회계 예수금 상환 등으로 118,300백만원 지출하였으며 이에 따라 당해연도 말 조성액은 8,494백만원으로 전년 대비 크게 감소하였습니다.

통합계정 또한 조성액보다 사용액이 2배가량 높게 나타나 전년 대비 6,479백만원 감소하였습니다. 이는 개별 기금으로부터의 여유 자금 예탁보다 예수금 원리금 등의 지출 규모가 컸던 것에 기인합니다.

5. 재무 결산

가. 재정상태표

1) 자 산

2025회계연도 말 자산은 5,002,772백만원으로 전년도 4,809,339백만원보다 193,433백만원 증가하였습니다. 이는 유동자산은 감소한 반면, 주민편의시설 및 사회기반시설 등이 증가한 데 따른 것입니다.

2) 부 채

부채는 25,548백만원으로 전년도 25,956백만원보다 408백만원 감소하였으며, 이는 유동부채가 감소하였기 때문입니다.

재정상태표

(단위 : 원, %)

구 분	2025년	2024년	전년 대비 증감	
			금액	비율
자 산	5,002,771,725,386	4,809,338,475,980	193,433,249,406	4.02
I 유동자산	381,017,093,986	523,136,975,774	△142,119,881,788	△27.17
II 투자자산	6,369,487,500	6,146,924,500	222,563,000	3.61
III 일반유형자산	319,894,162,103	299,877,032,896	20,017,129,207	6.68
IV 주민편의시설	1,329,966,612,684	1,124,360,359,487	205,606,253,197	18.29
V 사회기반시설	2,961,475,355,065	2,853,169,516,713	108,305,838,352	3.80
VI 기타비유동자산	4,049,014,048	2,647,666,610	1,401,347,438	52.93
부 채	25,548,564,298	25,956,394,840	△407,830,542	△1.57
I 유동부채	12,595,742,019	14,255,628,201	△1,659,886,182	△11.64
II 장기차입부채	0	0	0	0
III 기타비유동부채	12,952,822,279	11,700,766,639	1,252,055,640	10.70
순 자 산	4,977,223,161,088	4,783,382,081,140	193,841,079,948	4.05
I 고정순자산	4,613,552,051,271	4,278,762,978,167	334,789,073,104	7.82
II 특정순자산	26,220,042,347	140,551,372,255	△114,331,329,908	△81.34
III 일반순자산	337,451,067,470	364,067,730,718	△26,616,663,248	△7.31

나. 재정운영표

2025회계연도 발생한 울주군의 사업순원가는 사업총원가 960,324백만원에서 사업수행과정 중 발생한 수익 491,360백만원을 차감한 468,964백만원이며, 인건비, 경비, 민간등이전비용 등의 관리운영비는 118,793백만원입니다.

비배분비용은 35,622백만원으로, 일반유형자산 감가상각비 4,445백만원, 주민편의시설 감가상각비 15,003백만원, 사회기반시설 감가상각비 6,500백만원, 기타비용 6,157백만원 등으로 구성됩니다.

비배분수익은 65,926백만원으로, 자체조달수익 18,200백만원과 전입금수익, 대손충당금환입 등이 포함된 기타수익 47,726백만원으로 구성되어 있습니다.

2025회계연도 울주군의 재정운영 결과는 △203,232백만원으로, 전년 대비 29,138백만원(16.74%) 감소하였습니다. 이는 수익이 비용(재정운영순원가)을 초과했음을 의미하며, 전반적으로 재정 운영에 따른 수익성이 양호하게 유지되고 있는 것으로 확인됩니다.

재정운영표

(단위 : 원, %)

구분	2025년	2024년	전년 대비 증감	
			금액	비율
I 사업순원가 (가 - 나)	468,963,615,700	391,906,616,145	77,056,999,555	19.66
가 사업총원가	960,323,835,145	835,458,452,025	124,865,383,120	14.95
나 사업수익	491,360,219,445	443,551,835,880	47,808,383,565	10.78
II 관리운영비	118,793,045,311	106,553,350,269	12,239,695,042	11.49
III 비배분비용	35,622,118,831	40,741,625,687	△5,119,506,856	△12.57
IV 비배분수익	65,925,908,692	73,673,391,073	△7,747,482,381	△10.52
V 재정운영순원가 (I+II+III-IV)	557,452,871,150	465,528,201,028	91,924,670,122	19.75
VI 수익	760,685,120,950	639,622,372,631	121,062,748,319	18.93
VII 재정운영결과 (V - VI)	△203,232,249,800	△174,094,171,603	△29,138,078,197	△16.74

다. 채권 및 채무의 결산

1) 채권 현황

검사 결과, 채권의 당해연도 말 현재액은 3,268백만원으로 확인되었습니다.

채권 현황

(단위 : 원)

구 분	전년도말 현재액 (A)	당해연도 발생액 (B)	당해연도 상환소멸액(C)	당해연도말현재액 (A+B-C)
계	3,068,631,860	419,000,000	219,360,000	3,268,271,860
일반회계	1,549,781,860	0	47,410,000	1,502,371,860
특별회계	1,076,850,000	370,000,000	161,950,000	1,284,900,000
발전소주변지역지원	1,076,850,000	370,000,000	161,950,000	1,284,900,000
기 금	442,000,000	49,000,000	10,000,000	481,000,000
자활기금	442,000,000	49,000,000	10,000,000	481,000,000

2) 채무 현황

검사 결과, 울주군은 지방채 발행이나 외부 차입금 등 채무는 없는 것으로 확인되었습니다.

채무 현황

(단위 : 원)

구 분	전년도말 현재액	발생액	상환소멸액	조정액	당해연도말 현재액
계	0	0	0	0	0
일반회계	0	0	0	0	0
특별회계	0	0	0	0	0
기 금	0	0	0	0	0

6. 성과보고서

「지방재정법」 제5조 제2항, 「지방회계법」 제15조 및 제16조에 따라 2025회계연도 예산의 성과계획서와 성과보고서를 작성하였습니다.

울주군은 '내 삶에 스며드는 행복 울주'라는 비전을 달성하기 위해 비전-전략목표 - 정책사업목표-단위사업으로 구성된 성과관리체계를 구축하여 운영하였습니다.

또한 성과목표의 달성 여부를 측정하기 위해 총 97개의 정책사업목표와 218개의 성과지표를 설정하고 성과지표마다 달성하고자 하는 목표치를 설정하였습니다.

성과보고서 성과지표 수 및 목표달성 현황

(단위 : 개, %)

구 분	전 략 목표수	정책사업목표		성과지표 목표달성 여부			
		개수	지표수(A)	초과달성(B)	달성(C)	미달성	달성률 (B+C/A)
계	10	97	218	19	167	32	85.32
의회사무국	1	1	3	1	1	1	66.67
기획예산실	1	3	6	0	2	4	33.33
소통감사실	1	1	3	0	2	1	66.67
행정지원국	1	9	22	2	16	4	81.82
문화관광국	1	11	25	8	16	1	96.00
복지환경국	1	21	48	0	44	4	91.67
경제산업국	1	20	52	5	39	8	84.62
안전주택국	1	13	26	3	21	2	92.31
도시건설국	1	13	21	0	15	6	71.43
보 건 소	1	5	12	0	11	1	91.67
읍 면	0	0	0	0	0	0	0.00

울주군의 성과목표 달성 현황을 보면, 218개 성과지표 중 목표 달성 지표는 186개, 달성률은 85.32%로 이는 전년(78.2%) 대비 7.12%p 상승한 수치입니다. 국별로는 경제산업국, 복지환경국, 안전주택국 순으로 지표 수가 많았으며, 달성률은 문화관광국, 안전주택국, 복지환경국 및 보건소 순으로 높았습니다.

전체적인 목표 달성률이 상승한 가운데, 달성률이 130% 이상인 초과 달성 비율은 전년 대비 1.71%p 감소한 8.72%로 나타납니다. 이는 목표 설정 시 실제 집행 가능한 수준을 적정하게 설정한 결과로, 과도한 목표 설정을 줄이고 성과관리의 객관성을 확보하려는 노력이 반영된 것으로 보입니다.

반면, 일부 지표는 설정 근거가 불충분하거나 측정 산식의 객관성이 결여된 사례가 확인되었습니다. 이는 성과가 실제 행정 노력에 의한 것인지 판단하기 어렵게 하므로 향후 지표의 대표성과 타당성을 재검토하여 성과관리의 신뢰도를 높여야 합니다.

아울러, 당초 계획 대비 성과가 저조한 미달성 지표에 대해서는 집행 과정상의 문제점과 외부 요인을 면밀히 분석할 필요가 있습니다. 단순히 미달성 사실에 그치지 않고, 분석된 원인을 바탕으로 실효성 있는 개선 대책을 마련하여 차기 연도 성과 계획에 적극 반영해야 합니다.

7. 공유재산·물품 결산

가. 공유재산

공유재산 결산액은 전년 대비 229,089백만원 증가한 2,745,461백만원입니다.

1) 주요 증가 사유

토지의 경우 반구천 일원 정비사업, 에너지산단 오폐수 및 공업용수관로 부설 사업, 삼동 농어촌도로 201호(상하선) 확포장공사, 청량천 친수공간 2차 조성 공사 등 대규모 사업 추진에 따른 것이며, 건물의 경우는 중부종합복지타운 신축 등이 주요 증가 사유로 확인됩니다.

2) 주요 감소 사유

토지의 경우 새울원자력 3, 4호기 건설사업 편입 부지 등 재산 매각에 따른 것이며, 건물의 경우는 건축물 멸실, 이중등록 정리 등이 주요 감소 사유로 확인됩니다.

공유재산 용도별 증감 현황 및 현재액

(단위 : 원)

구 분	전년도말 현재액 (A)	당해연도			당해연도말 현재액 (A+B-C)	
		증감(B-C)	증(B)	감(C)		
계	2,516,371,866,118	229,089,005,583	277,471,380,541	48,382,374,958	2,745,460,871,701	
행정 재산	소계	2,218,884,675,486	208,355,686,816	255,657,404,031	47,301,717,215	2,427,240,362,302
	공용 재산	561,905,352,835	71,765,508,343	74,622,255,446	2,856,747,103	633,670,861,178
	공공용 재산	1,627,953,394,995	136,590,178,473	181,035,148,585	44,444,970,112	1,764,543,573,468
	보존용 재산	29,025,927,656	0	0	0	29,025,927,656
일반재산	16,189,283,492	△605,847,743	474,810,000	1,080,657,743	15,583,435,749	
건설중인재산	281,297,907,140	21,339,166,510	21,339,166,510	0	302,637,073,650	

나. 물 품

물품 결산액은 전년 대비 166백만원 증가하여 당해연도 말 현재액은 13,083백만원입니다.

1) 정수물품 현황

울주군의 정수물품 종류는 총 28종으로 차량, 냉난방기, 무인비행기, 무정전 전원장치, 비디오프로젝터, 노트북컴퓨터 등이 주요 정수물품입니다.

2) 주요 증감 사유

미니버스, 전기승용자동차, 냉난방기, 노트북컴퓨터, 영상정보디스플레이장치 등의 신규 및 교체 구입으로 55개, 1,211백만원 증가하였습니다. 반면, 미니버스, 전기승용자동차, 노면청소차, 탱크트럭 등의 매각·폐차와 영상정보디스플레이 장치 폐기로 28개, 1,045백만원 감소하였습니다.

공유재산 용도별 증감 현황 및 현재액

(단위 : 개, 원)

구분 (정수)	전년도말 현재액 (A)	당해연도			당해연도말 현재액 (A+B-C)	
		증감(B-C)	취득(B)	처분(C)		
계	수량	1,579	27	55	28	1,606
(28종)	금액	12,916,237,870	166,506,130	1,211,308,560	1,044,802,430	13,082,744,000

Ⅲ. 분야별 개선 및 권고사항

Ⅲ. 분야별 개선 및 권고사항

연번	개선 및 권고사항	해당부서
1	세출예산 불용액 최소화	총무과, 교육체육과, 문화도서관과, 노인장애인과, 축수산과, 교통정책과, 도로과
2	계속비사업 집행 실효성 제고	건설과
3	에너지융합 일반산업단지 조성사업 특별회계 전출금 관리 개선	지역경제과
4	기금 장기 활용계획 수립 필요	세무1과, 자원위생과
5	재무제표 운영체계 전반의 개선 및 강화	회계과
6	성과보고서 성과지표 및 목표 설정의 적정성 재검토	세무2과, 안전총괄과, 건설과
7	성인지예산 사업 및 목표 내실화	기획예산실(총괄), 산림휴양과
수범 사례	일반회계 자체수입 징수를 제고	세무1과, 세무2과

1. 세출예산 불용액 최소화

□ 현 황

- 예산 전액 불용처리 사업(집행잔액 1천만원 이상, 통계목 기준)

(단위 : 원)

사업부서	세부사업	통계목	예산현액	집행잔액	편성시기
총 무 과	국제교류 활성화	국외업무여비	20,000,000	20,000,000	당초
교 육 체 육 과	온산문화체육센터 주차장 확장공사	시설비	150,000,000	150,000,000	1회 추경
문 화 도 서 관 과	국가지정유산 (울주 반구천 일원) 정비	민간경상사업보조	200,000,000	200,000,000	당초
노 인 장 애 인 과	자활성공지원금	사회보장적수혜금 (국고보조재원)	12,000,000	12,000,000	당초
축 수 산 과	한우 브랜드 육성사업	민간행사사업보조	16,500,000	16,500,000	당초
교 통 정 책 과	대중교통이용 편의증진 지원	공기관등에대한 경상적위탁사업비	90,000,000	90,000,000	당초
교 통 정 책 과 (특 별 회 계)	부설 주차장 무료 개방 지원	민간자본사업보조	20,000,000	20,000,000	당초
도 로 과	도로시설물 일반	사무관리비	16,500,000	16,500,000	당초

□ 개선 및 권고사항

- 일반회계 집행잔액은 전년 대비 19.98%(11,200백만원) 증가하였으며, 기타 특별회계는 예산 규모가 약 40% 급감한 것에 비하면 집행잔액 감소 폭은 11.85%로 그쳐 실질적으로 불용률은 상승한 것으로 나타납니다.
- 집행잔액 급증은 일부 사업에서 예산 소요액 산출이 미흡했거나 사업계획 변경 및 부진으로 불용액이 발생했음을 의미합니다. 특히, 국제교류 활성화 사업 등 8개 사업은 2025년 당초 또는 추경예산으로 예산을 편성하고도 전액 불용 처리하여 집행잔액 관리의 비효율성이 드러나 이에 대한 면밀한 검토가 필요합니다.
- 향후 불용액 최소화를 위해 예산편성 단계부터 집행 가능성을 면밀히 검토하고, 추진이 어려운 사업은 추경 시 신속히 삭감·조정하는 등 사업계획의 관리 강화를 권고합니다.

2. 계속비사업 집행 실효성 제고

□ 현 황

- 타 지자체 간 계속비 이월액 비교(일반회계)

(단위 : 백만원, %)

지자체명	총지출액	총이월액(A)	계속비이월액(B)	비율(B/A)
울산 울주군(2025년)	1,273,422	194,589	97,652	50.18
울산 울주군(2024년)	1,140,694	223,943	133,247	59.5
부산 기장군(2024년)	800,961	116,679	832	0.71
경기 양평군(2024년)	830,601	71,229	30,071	42.22

- 울주군은 비슷한 지출 규모의 타 지자체(군단위)에 비해 계속비 이월액 규모가 높은 편에 해당됩니다. 2025회계연도 계속비사업을 검토한 결과, 상당한 규모의 예산이 특정 사업에 장기간 묶여 있는 현상이 심화되고 있는 것으로 판단됩니다. 그 중 건설과 사업에서 연속적인 집행 실적이 없는 것으로 확인된 사례는 다음과 같습니다.

(단위 : 백만원, %)

세부사업명	예산현액			지출액	다음연도 이월액
	예산액	전년도이월액	계		
효암지구 지방하천 정비사업	4,094	3,909	8,003	0	8,003
대복지구 지방하천 정비사업	0	1,809	1,809	0	1,809
서사지구 지방하천 정비사업	648	1,424	2,072	0	2,072

□ 개선 및 권고사항

- 계속비는 사업의 안정적 추진을 위한 제도이나, 집행 지연을 정당화하는 수단으로의 사용은 지양해야 합니다. 보상 협의나 행정절차의 실현 가능성에 대한 충분한 검토 없이 예산을 선점하는 관행은 시급한 민생사업에 투입되어야 할 재원을 제약하여 재정 운용의 효율성을 저해합니다.
- 사업 발굴 단계부터 착공에 이르기까지 체계적인 사업관리와 신속한 추진이 요구되며, 합리적인 사업기간 설정을 통해 계속비사업의 이월을 최소화하고 예산편성의 정확도를 제고할 것을 권고합니다.

3. 에너지융합 일반산업단지 조성사업 특별회계 전출금 관리 개선

□ 현 황

- 에너지융합 일반산업단지 조성사업 타 회계 전출금 현황

(단위 : 백만원)

구 분	일반회계	발전소주변지역지원 특별회계	특정시설분 지역자원시설세 특별회계	합계
전입금 누계(A)	93,723	80,000	15,088	188,811
전출금 계(B)	93,723	31,320	0	125,043
2021년	13,909	0	0	13,909
2022년	54,653	0	0	54,653
2023년	20,922	10,000	0	30,922
2024년	4,239	15,320	0	19,559
2025년	0	6,000	0	6,000
미상환 잔액(A-B)	0	48,680	15,088	63,768

- 미상환 잔액은 에너지융합 일반산업단지 조성 사업비에 충당하기 위한 목적으로 일반회계 및 기타특별회계에서 전입된 자금을 산업단지 분양대금 등 발생 수입으로 전출하고 남은 잔액입니다.
- 2025년 본 사업이 준공되었으나 여전히 산업단지 내 상가 및 공동주택 부지 등 30%가량이 미분양 상태로 남아 있고 미상환잔액 또한 638억원에 달합니다.

□ 개선 및 권고사항

- 준공 이후에도 미분양 비율이 낮지 않고 현재의 분양 진행 상황을 고려해 볼 때 분양대금으로 기존 지출한 사업비를 충당하지 못하고, 전입된 타 회계 자금의 전출도 완료하지 못할 가능성이 있어 관련 대책을 강구하여야 할 것으로 보입니다.

4. 기금 장기 활용계획 수립 필요

□ 현 황

(단위 : 원)

기 금 명	전년도말 조성액 (A)	당해연도 조성액 (B)	당해연도 사용액 (C)	당해연도말 조성액 (A+B-C)
고향사랑기금	718,595,640	713,243,894	186,716,100	1,245,123,434
식품진흥기금	410,007,418	543,769,600	238,287,570	715,489,448

□ 개선 및 권고사항

- 기금은 기금 조성 기여자의 의사를 반영하여 적절한 용도로 활용하는 것이 바람직하다고 할 수 있습니다.
- 고향사랑기금은 당해연도 조성액 대비 사용액이 적어 전년 대비 527백만 원이 증가하였습니다. 고향사랑기금의 경우 「울산광역시 울주군 고향사랑 기부금 모금 및 운용에 관한 조례」에 따라 매년도 기금운용계획을 수립하고 있으나, 기금의 장기 조성 및 활용계획이 수립되어 있지 않습니다. 장기 기금 조성 및 활용계획을 수립하여 연차별 예상 지출액 규모를 파악하고 이에 대응하여 조성목표액을 수립하는 등 장기성 계획이 필요해 보입니다.
- 식품진흥기금은 향후 3~4년간 조성액이 안정적인 것으로 기대되나 이에 상응하는 연차별 지출 계획은 수립되어 있지 않습니다. 안정적인 재원 확보가 예상됨에 따라 단순 적립보다는 기금 조성 기여 원인에 부합하는 사업을 발굴하여 연차별 지출 계획을 수립하고 사용하는 것이 바람직해 보입니다.

5. 재무제표 운영체계 전반의 개선 및 강화

1) 재무제표 검토 용역 수행 및 성과품 개선

□ 현 황

- 2025회계연도 재무제표 검토 용역 수행 현황

(단위 : 명, 일, 천원)

구 분	참여인원	과업기간	소요예산	성 과 품
울산광역시	5	20	17,410	검토결과보고서, 차이명세서(산출내역), 결산분개 산출내역
남구	3	20	9,264	검토결과보고서, 차이명세서(산출내역 포함)
중구	1	20	5,927	검토결과보고서, 차이명세서
북구	1	20	5,837	검토결과보고서, 차이명세서
동구	1	20	5,600	검토결과보고서, 차이명세서(산출내역 포함)
울주군	1	45	13,160	검토결과보고서, 차이명세서

□ 개선 및 권고사항

- 재무제표 검토 용역 수행 시 과업지시서에 참여 인원이 명시되지 않아 검토 용역이 가능한 최소 인원¹⁾으로 용역이 수행되었으며, 이는 검토 인력 배치가 충분하지 않은 것으로 판단됩니다.
- 또한, 성과품이 재무제표 및 검토결과보고서 위주로만 제출되어 결산분개 내역에 대한 세부 근거자료가 충분히 제시되지 않아 용역 결과의 검증이 어려운 것으로 나타납니다.
- 따라서 향후 과업지시서 작성 시 참여 인원 기준을 명확히 설정하여 적정 인력을 투입하고, 재무제표 및 검토결과보고서뿐만 아니라 결산분개 산출내역과 예산회계와 재무회계 간 차이명세서의 세부 산출내역 등을 포함하도록 성과품 기준을 구체적으로 명시하여 이에 따른 자료를 제출받을 것을 권고합니다.

1) 검토인의 자격 : (회계법인인 검토인) 전문교육 등을 이수한 소속 공인회계사가 검토를 수행하도록 하여야 하며, 「공인회계사법」 제26조제1항의 규정에 의한 회계법인의 이사 중 1인이 포함되어야 한다. 「지방자치단체 복식부기 재무회계 운영규정」

2) 재무제표 작성 및 검증체계 강화

□ 현 황

- 예산회계와 재무회계의 차이에 대한 명세서 작성 오류

(단위 : 원)

오류사항	조치내용 (계정과목 변경)	금 액	발 생 원 인
계정 과목 착오	판매용 재고자산 ²⁾ → 판매용 부동산 ³⁾	704,680,730	회계법인 제공자료 반영 과정에서의 검토 미흡

□ 개선 및 권고사항

- 재무제표 작성 과정에서 일부 항목에 대해 계정과목 적용에 착오가 발생하였으며, 회계법인의 제공자료를 반영하는 과정에서 해당 자료에 대한 검토가 충분히 이루어지지 않아 오류가 발생한 사례가 확인되었습니다.
- 향후 주요 금액 및 중요 계정에 대하여 거래의 성격과 산출 근거를 명확히 확인할 수 있도록 관련 자료를 확보하고, 이를 토대로 용역 완료 시 성과품의 적정성을 내부적으로 검증할 수 있는 점검 절차를 마련하여 성과품의 신뢰성을 제고할 것을 권고합니다.
- 또한, 울주군의 2025년 예산 규모는 약 1조 5,436억원으로 울산 내 기초자치단체 중에서 가장 큰 규모이나 담당 인력은 다른 지역과 유사한 수준으로, 예산 규모에 비해 인력 배치가 다소 부족한 것으로 판단됩니다.
- 결산업무 매뉴얼을 체계적으로 정비하고 인수인계 절차를 표준화하여 업무 연속성을 확보하는 등 안정적인 회계처리 체계를 구축할 것을 권고합니다.

2) 종량제 봉투, 공공용 마대, 시설용 염화칼슘 등

3) 산업단지 분양용 토지, 도시개발 사업용 토지 등

6. 성과보고서 성과지표 및 목표 설정의 적정성 재검토

□ 현 황

[세무2과 부서 성과]

(단위 : 원)

정책목표	예산액	결산액	성과지표	측정산식	단위	성과지표 달성현황		
						목표	실적	달성률
지방세 부과징수 및 체납액 징수 독려로 자주재원을 확충한다	618,953,000	605,527,070	공정하고 정확한 지방세 부과징수	(지방세징수액/징수목표액)*100	%	100	88	88

[안전총괄과 부서 성과]

(단위 : 원)

정책목표	예산액	결산액	성과지표	측정산식	단위	성과지표 달성현황		
						목표	실적	달성률
안전문화운동 추진으로 군민의 안전의식을 강화한다	750,715,000	747,251,800	안전문화행사 운영실적	[운영실적/운영계획(15회)]*100	%	100	100	100
민방위교육 및 실천적인 훈련으로 비상대비 태세를 확립한다	737,403,000	640,372,650	을지연습 메시지 처리율	(메시지처리수/메시지부여수)*100	%	100	100	100

[건설과 부서 성과]

(단위 : 원)

정책목표	예산액	결산액	성과지표	측정산식	단위	성과지표 달성현황		
						목표	실적	달성률
건설업 등록업체 증가 및 건설기계 조종사 면허발급 수요 급증에 따라 신속하게 민원처리를 하고 관리한다	42,775,000	42,443,800	건설기계 조종사 면허 발급 처리율	(발급처리건수/신청민원건수)*100	%	100	100	100
			건설업 및 건설기계 관련법 위반 과태료 수납률	(수납금액/부과금액)*100	%	70	86	123
댐 주변지역 주민의 생활 여건을 개선하여 삶의 질을 높인다	1,014,880,000	551,620,180	댐주변지역 지원사업 추진율	(추진실적/계획목표)*100	%	100	82	82
하수도정비 기본계획에 따라 하수관로 사업을 연차적 추진하여 주민생활 환경을 개선한다	11,360,597,900	7,155,072,130	하수관로 설치사업 추진율	(예산집행액/예산액)*100	%	85	63	74

□ 개선 및 권고사항

부서명	성과지표	개선 및 권고사항
세무2과	공정하고 정확한 지방세 부과 징수	<ul style="list-style-type: none"> - 징수율(징수목표액 대비 징수액)은 비율 지표로서 실제 군 재정에 기여한 금액을 나타내지 못함. - 예를 들어 목표액이 대폭 낮게 설정된 경우에도 징수율은 높게 나타날 수 있어 재정 확충 성과를 왜곡할 우려가 있음. - (개선안) 현행 비율 중심의 지표는 목표액 설정 수준에 따라 성과가 왜곡될 수 있고, 실제 재정 확충 기여도를 직관적으로 파악하기 어려우므로 실질적인 자주재원 확충 규모 명시를 위해 측정 단위를 금액으로 전환하여 관리할 것을 권고함.
안전총괄과	안전문화행사 운영실적	<ul style="list-style-type: none"> - '군민 안전의식 강화'라는 정성적 목표에 대해 구체적인 피드백시스템 없이 단순 행사 개최 여부로만 성과를 판단하고 있음. - (개선안) 참여자 대상 안전의식 변화 설문조사 점수 또는 교육 전후 안전 지식 습득도 측정값 등 정책목표에 부합하는 지표 설정을 권고함.
"	을지연습 메시지 처리율	<ul style="list-style-type: none"> - 관행적으로 100% 달성 지표를 유지하는 것은 변별력이 없으며, 성과관리 제도의 취지인 '성과 향상 견인' 기능을 상실함. - (개선안) 훈련 후 외부전문가 평가 점수 또는 훈련 시나리오 개선 건수 등 질적 지표 도입을 권고함.
건설과	건설기계 조종사 면허 발급 처리율	<ul style="list-style-type: none"> - 행정 절차상 법정 기한 내 처리하는 것은 당연한 의무 사항으로, 이를 성과지표로 설정한 것은 타당성이 부족함. - (개선안) 접수 후 발급까지의 소요시간 단축률 등 행정 서비스의 속도와 질을 측정할 수 있는 성과지표 설정을 권고함.
"	건설업 및 건설기계 관련법 위반 과태료 수납률	<ul style="list-style-type: none"> - 수납률은 세입 징수의 효율성을 나타내는 지표로서 단속지도 등 행정 활동의 결과로 발생한 과태료를 얼마나 회수했는지를 보여줄 뿐, 정책 목표 달성 여부를 직접적으로 반영하지 못함. - (개선안) 주요 건설현장 위반 행위 감소율이나 사전 예방 점검률 등 정책목표에 부합하는 지표 설정이 필요함.
"	담주변지역 지원사업 추진율	<ul style="list-style-type: none"> - 예산집행률은 54%(일반회계 16%)에 불과하나 지표 달성률은 82%로, 지표가 예산 집행 실적을 적절히 반영하지 못하고 있으며, 사업 추진 성과가 과대 평가되는 오류가 발생함. - (개선안) 예산이 수반되는 대규모 사업은 예산 집행액과 사업 성과가 연계된 지표 설정이 필요함. 예를 들어 주민 만족도, 기반 시설 확충률 등 예산 투입에 따른 실제 생활 여건 개선 정도를 확인할 수 있는 결과 중심의 지표 설정을 권고함.
"	하수관로 설치사업 추진율	<ul style="list-style-type: none"> - 현행 '사업 추진율'은 예산집행률을 나타내는 투입지표로, 정책목표 달성 여부를 판단할 수 있는 결과 중심 지표 설정이 필요함. - 또한, 예산은 회계연도 내 집행이 원칙임에도 목표치를 85%로 설정한 것은 달성률을 높이기 위한 설정으로 보일 소지가 있음. - (개선안) 단순 예산집행률이 아닌 예산 집행액과 사업 성과가 연계된 지표 설정이 필요함. 예를 들어 주민 만족도, 하수관로 정비 완료(km) 등 예산 투입에 따른 실제 생활 여건 개선 정도를 확인할 수 있는 결과 중심의 지표 설정을 권고함.

7. 성인지예산 사업 및 목표 내실화

□ 현 황

‘영남알프스 숲길 조성’ 성과목표 달성현황

(단위 : %)

부 서 명	성과 목표	성과지표	목표치	실적치
산림휴양과	영남알프스 숲길 조성 및 관리	예산집행률	95	99.27

□ 개선 및 권고사항

- 성인지 예산제도는 예산이 성별에 미치는 효과를 예산편성 과정에서 고려하여 예산이 성평등한 방식으로 사용될 수 있도록 예산의 배분 구조와 규칙을 변화시키고자 하는 일련의 활동입니다.
- 제도 취지에 맞게 예산이 남녀에게 미치는 효과를 분석할 수 있는 정책사업이 선정되어야 하고 성과목표를 설정하여야 합니다.
- 검토 결과, 성인지예산 제도와 무관하거나 목표 설정이 미흡한 정책사업이 일부 포함되어 있습니다. ‘영남알프스 숲길 조성사업’은 지역 주민의 여가 활동 공간 제공 및 관광자원 활용을 목적으로 하는 일반 정책사업으로, 성별 간 격차 해소 또는 성평등 증진을 목적으로 하는 성인지예산 사업의 취지와는 다소 거리가 있는 것으로 판단됩니다. 또한 성과지표를 예산집행률로 설정한 것은 성평등 효과를 측정하기에 부적절하며, 성별 수혜 분석이나 이용 만족도 등 성인지적 관점에서의 성과를 반영하지 못하고 있습니다.
- 따라서, 성인지예산 제도와 무관한 사업은 대상 사업에서 제외하고 목표 및 성과지표 설정은 성평등 효과에 대한 합리적인 분석이 가능하도록 개선할 것을 권고합니다.

□ 현 황

- 연도별 징수결정액 대비 수납액 비율

(단위 : 원, %)

구분		징수결정액(A)	수납액(B)	정리보류액 및 미수납액(A-B)	수납률 (B/A)
지방세수입	2024년	335,497,193,920	312,662,410,740	22,834,783,180	93.19
	2025년	324,383,061,200	305,307,145,330	19,075,915,870	94.12
세외수입	2024년	67,001,169,430	51,046,813,797	15,954,355,633	76.19
	2025년	82,971,517,050	67,841,801,848	15,129,715,202	81.77

□ 추진 성과

- 지방세수입과 세외수입은 일반회계 전체 세입 중 읍주군이 자체적으로 조달하는 수입을 나타내며, 이는 재정자립의 척도에 해당합니다.
- 당년도는 국제 유가 하락 및 전반적인 석유화학업종 경기 침체 등으로 관내 주요 기업들의 법인 지방소득세가 급감하는 등 세입 징수 여건이 악화되었습니다.
- 그럼에도 불구하고 세입 중 자체수입인 지방세수입의 징수율은 전년 대비 0.93%p, 세외수입의 징수율은 전년 대비 5.58%p 증가하였습니다.
- 이는 지방세와 세외수입의 징수율을 제고하려는 노력이 일정부분 성과를 거두고 있다는 방증이라 할 수 있으므로 수범사례에 해당합니다.

IV. 전년도 검사결과 조치내용

IV. 전년도 검사결과 조치내용

연번	개선 및 권고사항	해당부서
1	세입예산 추계 정확성 제고	세무1과, 지역경제과
2	세출예산 이월 최소화	기획예산실(총괄), 교육체육과, 산림휴양과, 지역경제과, 도시과, 도로과
3	미수세금 및 미수세외수입금 관리 철저	세무2과
4	건설중인자산 준공 처리 소홀	회계과(총괄), 산림휴양과, 노인장애인과, 여성가족과, 건설과, 도로과, 보건과
5	외부 회계 전문가 자문 활용 권장	회계과
6	성과보고서 성과지표 및 측정방법 개선	기획예산실(총괄), 교육체육과, 복지정책과, 노인장애인과, 여성가족과

1. 세입예산 추계 정확성 제고

|| 개선 및 권고사항 ||

- 당년도 세입을 좀 더 정확하게 예측하여 이를 세입예산으로 편성하고 세입예산에 해당하는 금액만큼 세출예산을 편성하는 것이 예산편성의 요체입니다.
- 그러나 울주군의 세입결산 내역을 보면, 수납액이 세입예산을 크게 초과한 것으로 확인됩니다. 지방세수입의 경우 수납액은 세입예산 대비 5,700백만원 초과하였으며, 세외수입 또한 9,473백만원 초과한 것으로 나타납니다.
- 부정확한 세입추계는 합리적이고 효율적인 세출예산 편성을 저해하는 주요 요인이므로 세입예산과 실제 수입 간의 차이가 큰 세목을 중심으로 세수 추계 기법에 대한 체계적인 개선이 요구됩니다.
- 특히, 지방세수입 세목 중 지방소득세, 자동차세 등과 세외수입 세목 중 위약금, 그 외 수입, 매각사업수입 등은 추계 오차가 큰 대표적인 세목으로, 이들에 대한 정밀한 분석과 예측력 제고가 필요합니다.

□ 개선 및 조치 결과

- 2025회계연도 지방세수입 및 세외수입의 예산현액 대비 초과 세입금 감소
 - 지방세수입 초과세입금은 2,349백만원으로 전년 대비 3,351백만원 감소
 - 세외수입 초과세입금은 5,827백만원으로 전년 대비 3,646백만원 감소
- 추계 정확성 제고 노력
 - 세외수입 담당자 직무역량 강화를 위한 업무설명회 실시('25.6.9.)
 - 업무소통방 운영을 통한 실시간 지원체계 구축
 - 관내 주요 기업 실무자 면담을 통한 법인 지방소득세 변동성 상시 관리

세입결산(지방세수입 및 세외수입)

(단위 : 원)

구 분		예산현액(A)	수납액(B)	초과세입금(B-A)
지방세수입	2025년	302,958,000,000	305,307,145,330	2,349,145,330
	2024년	306,962,000,000	312,662,410,740	5,700,410,740
세 외 수 입	2025년	72,107,165,000	77,933,711,521	5,826,546,521
	2024년	66,138,450,000	75,611,322,919	9,472,872,919

- 다만, 에너지융합 일반산업단지 조성사업 특별회계 매각사업수입의 경우 초과세입금은 4,765백만원으로 전년 대비 398백만원 감소하였으나 예산현액 대비 초과세입금 비율은 340.59%로 전년(32.44%) 대비 급증함.
- 분양 필지 수 및 분양 시기에 따른 납부 시점 유동성으로 정밀한 세입 예측에 한계가 있으며, 2025회계연도의 경우 3회 추경 이후 매각사업수입이 집중 발생하여 예산 반영에 어려움이 있었음.

에너지융합 일반산업단지 조성사업 특별회계 세입결산(매각사업수입)

(단위 : 원)

구 분	2024회계연도 초과세입금	2025회계연도		
		예산현액(A)	수납액(B)	초과세입금(B-A)
매각사업수입	5,162,949,371	1,399,100,000	6,164,289,428	4,765,189,428

□ 처리부서 : 세무1과, 지역경제과

2. 세출예산 이월 최소화

개선 및 권고사항

- 원칙적으로 예산은 회계연도 독립의 원칙에 따라 당해연도 내 집행하여야 하나, 「지방재정법」 제50조에 따라 불가피한 사유로 지출하지 못한 경비는 다음 회계연도로 이월하여 사용할 수 있습니다.
- 다만, 예산의 이월은 최소한으로 운영되는 것이 바람직하며, 예산편성 단계에서부터 재원의 합리적 배분과 투자사업의 추진 시기 등을 면밀하게 검토하여 당해연도 내 적기 집행될 수 있도록 관리할 필요가 있습니다.
- 2024회계연도 이월액은 전년 대비 17,747백만원 증가하였으며, 이 중 명시이월이 97.78%를 차지합니다. 많은 사업들이 보상 및 행정절차 지연, 사업계획 변경 등의 사유로 이월되었으며, 그 중 소나무재선충병 방제 재해대책비는 당해연도 집행 없이 전액 이월되었습니다. 따라서 향후 예산편성 시에는 사업대상지, 기간, 사업비 집행 등을 면밀하게 검토하여 이월사업을 최소화할 필요가 있습니다.

□ 개선 및 조치 결과

- 2025회계연도 다음연도 이월액은 199,494백만원으로, 전년 대비 26,713백만원 감소함.

다음연도 이월액 현황

(단위 : 원, %)

2024회계연도 이월액(A)	2025회계연도 이월액(B)			증감액 (C=B-A)	증감률 (C/A)
	계	명시이월	사고이월		
226,206,130,040	199,493,599,033	69,990,919,380	31,125,179,810	98,377,499,843	△26,712,531,007 △11.81

- 세출예산 이월 최소화 및 집행 관리 강화
 - 설계·보상·공사 등 공정별 추진 시기에 맞춰 연도 내 집행 가능한 예산 위주로 편성
 - 장기계속계약 제도를 활용하여 당해연도 지출 가능한 범위 내 예산편성
 - 추경 시 기존 사업에 대한 진행률 및 부진 사업 점검

○ 사업 추진 현황

(단위 : 원)

부서명	세부사업	통계목	2025회계연도		추진 현황
			예산현액	결산액	
교육체육과	범서 중촌 누리길 조성사업	시설비	2,085,548,700	1,511,289,300	편입부지 무상귀속 협의중(조달청)
"	울주 파크골프장 조성사업	시설비	3,008,530,000	578,472,080	공사중
산림휴양과	임도 신설	시설비	1,126,175,780	548,588,130	연례사업
"	소나무재선충병 방제	시설비	17,696,908,160	17,312,692,740	연례사업
"	재해대책비(재선충병방제)	시설비	11,216,000,000	5,626,806,920	연례사업
지역경제과	남창용기종기시장 시설개선	시설비	2,910,189,000	2,129,788,210	준공
"	남창용기종기시장 시장 확대	시설비	1,267,354,050	1,267,176,020	준공
도시과	대운산 경관광장 조성사업	시설비	1,113,038,000	231,673,450	용역 추진중
도로과	언양 동부주공아파트 일원(중3-146호) 도로개설공사	시설비	890,000,000	879,453,000	준공
"	온양 망양 도시계획도로(소2-114, 256호) 개설공사	시설비	1,781,260,000	1,263,315,350	1차 준공('26.01.) 2차 준공('26.12.)
"	삼남 방기 도시계획도로(소1-6호) 개설공사	시설비	996,955,670	974,009,670	준공

□ 처리부서 : 기획예산실(총괄), 교육체육과, 산림휴양과, 지역경제과, 도시과, 도로과

3. 미수세금 및 미수세외수입금 관리 철저

|| 개선 및 권고사항 ||

- 미수세금과 미수세외수입금이 각각 2021년 대비 150%, 118% 수준으로 증가하였으며, 이에 따라 대손충당금 설정률도 각각 4%, 2% 상승하였습니다. 이는 미수채권의 누적 심화되고 있음을 의미합니다.
- 대손충당금⁴⁾은 불납결손율⁵⁾을 기준으로 설정되며, 이 수치는 최근 3개년 불납결손액⁶⁾과 채납채권잔액의 합계를 기준으로 계산됩니다.
- 결손처리는 채납 담당자가 각 채권의 소멸 시효 완성 여부를 직접 확인해 추진하기 때문에 절차상 누락이 발생할 수 있습니다. 이로 인해 불납결손율이 실제보다 낮게 산정되어 대손충당금이 과소 계상될 우려가 있습니다.
- 따라서 결손처리의 적정성 확보를 위해 체계적인 검토 절차 마련이 필요하며, 소멸 시효 도래 채권에 대한 정기적인 점검과 담당자의 책임성 강화를 권고합니다.

4) 대손충당금 : 회수하지 못할 것으로 예상되는 채권 손실에 대비해 미리 설정하는 비용

5) 불납결손율 : 불납결손액의 최근 3개년 합계/채납채권잔액(결손처분전 미수납액) 최근 3개년 합계

6) 불납결손액 : 징수결정된 세금 중 납세자의 행방불명, 시효도래 등으로 인해 징수가 불가능하여 결손처리된 금액

□ 개선 및 조치 결과

- 체납자 재산 조회(부동산, 차량, 금융자산, 매출채권 등) 및 압류재산 실익 분석을 철저히 하여 무재산 등 법적 요건 충족 시 정리보류 적극 처리
- 소멸시효 도래 채권은 내부시스템에서 자동 추출되며, 매월 점검 후 소멸시효 도래 채권에 대하여 즉시 시효완성 처리

□ 처리부서 : 세무2과

4. 건설중인자산 준공 처리 소홀

|| 개선 및 권고사항 ||

- 건설중인자산(공사방)의 생성 및 관리, 완공대체조서 작성은 각 사업부서에서 수행하며, 회계 부서는 이를 검토한 후 건설중인자산을 자산으로 전환 처리합니다. 이때 자산 전환을 위해서는 준공 시점에 각 부서에서 완공대체조서를 작성하는 절차가 반드시 선행되어야 하나,
- 이번 결산 과정에서 2024년 이전 준공했음에도 사업부서에서 완공대체조서를 누락하여 자산 처리되지 않은 사업이 일부 확인되었으며, 총 33건, 약 350억원 규모의 건설중인자산이 완공 자산으로 대체된 것으로 나타납니다.
- 완공대체조서 작성이 누락될 경우 자산의 완전성과 회계의 정확성에 부정적인 영향을 미칠 수 있어 이러한 문제를 방지하기 위한 절차적 보완을 권고합니다.

□ 개선 및 조치 결과

- 건설중인자산 관리 및 준공 처리 분기별 점검
 - 「지방자치단체 복식부기·재무회계 운영 규정」에 따라 자산취득거래가 장기간 건설 또는 취득 과정을 수반하는 경우, 건설중인 자산으로 처리 후 준공 시 '자산'으로 전환
 - 공사 진행 현황을 파악하여 완공대체조서 작성 누락 여부 확인
- 건설중인자산 관리에 대한 직원 교육 실시

□ 처리부서 : 회계과(총괄), 산림휴양과, 노인장애인과, 여성가족과, 건설과, 도로과, 보건과

5. 외부 회계 전문가 자문 활용 권장

개선 및 권고사항

- 울주군의 2024년 예산 규모는 12,739억원으로, 이는 남구 예산의 약 186%에 해당하는 수준입니다. 그러나 재무결산 및 경리팀의 담당자 수는 울산 내 타 구와 유사하며 예산 규모에 비해 인력 배치가 상대적으로 부족한 상황입니다.
- 또한 담당자의 1~2년 주기의 인사이동까지 고려하면 업무의 연속성과 전문성 확보에 한계가 있습니다.
- 따라서 회계처리의 적정성 및 내부 회계관리의 안정성을 확보하기 위해 외부 회계 전문가의 자문을 적극 활용할 필요가 있습니다. 외부 회계 전문가의 컨설팅을 통해 정확한 회계처리를 할 것을 권고합니다.

□ 개선 및 조치 결과

- 한국지방재정공제회에서 지원하는 ‘2025회계연도 복식부기 회계처리 사전 검토 지원사업’ 신청 및 선정
 - 사업기간 : 2025. 4. ~ 11.
 - 사업내용 : 2025회계연도 1~9월 회계처리 오류 검토 지원(공인회계사)
 - 추진사항
 - ‘25. 6. ~ 7. : 1차 검토(1~5월 회계처리 내역)
 - ‘25. 10. ~ 11. : 2차 검토(6~9월 회계처리 내역)
 - 검토범위
 - e호조에 기록된 복식부기 회계처리 내역 중 지출분개, 건설중인자산 회계처리, 자산변동 회계처리에 대한 적정성 검토
 - 상황별 오류처리 방안 안내 등
- 2026년 회계전문가 컨설팅 용역 추진 예정

□ 처리부서 : 회계과

6. 성과보고서 성과지표 및 측정방법 개선

개선 및 권고사항

- 성과지표는 계획 수립 단계에서부터 신중하게 검토되어야 하고 기관의 정책사업 목표 달성 노력과 성과를 정확하게 평가할 수 있도록 설정되어야 합니다. 그러나 일부 성과지표는 사용된 용어가 모호하거나 성과를 적절히 반영하지 못하는 것으로 나타나 이에 대한 개선이 필요합니다.
- 또한 성과 측정 시 목표 대비 실적을 객관적이고 신뢰성 있게 산출할 수 있는 기준을 마련해야 하나, 일부 측정방법은 복수의 항목을 합산하거나 사업 실적이 아닌 투입지표(예산액)에 집중하는 방식으로 설정되었습니다. 이에, 성과 측정방법에 대한 개선이 필요해 보이며 성과지표별 개선 및 권고사항은 다음과 같습니다.

부서명	성과지표(단위)	개선 및 권고사항
기획예산실	통계 확충 실적(회)	성과지표의 명칭이 통계조사 실시 수의 증가를 나타내는 것인지 새로운 영역의 통계조사 발굴을 의미하는 것인지 그 뜻이 모호하므로 통상적인 통계조사의 완료를 뜻하는 "통계조사 실적(단위:수)"으로 변경할 것을 권고함.
"	예산 이월액 증감률(%)	전년도 예산액 대비 이월액 비율과 당해연도 예산액 대비 이월액 비율을 비교하는 형식으로 달성률(전년도 비율/당해연도 비율)을 산출하는 것이 바람직해 보임.
교육체육과	체육교실 운영 보조금 집행률(%)	체육교실 운영 목표 달성 여부를 보조금 집행액(투입지표)으로 설정하는 것은 부적절하므로 체육교실 운영 강좌 수(또는 참여 인원수)로 성과지표를 수정할 것을 권고함.
복지정책과	저소득층 긴급지원 건수(건)	긴급지원 예산액은 증가하였으나 달성률은 전년도(100%)에 비해 감소함. 이는 생계, 의료, 주거, 교육 등 각 지원별로 예산액이 상이하여 발생하는 것으로 보이며, 지원별 차이를 고려하여 측정산식을 변경할 것을 권고함.
노인장애인과	노인일자리 및 사회활동 지원사업 추진 달성률(%)	성과 측정산식의 "배정인원"은 예산액을 기준으로 설정하여 투입지표(예산액)에만 초점을 맞춘 방식이므로 개선이 필요함(예를 들어 사업 참여 인원수와 울주군 전체 노인 인구수를 기준으로 하는 측정산식 적용).
"	장애인일자리사업 추진 달성률(%)	노인일자리 및 사회활동지원사업과 동일한 방식으로 성과지표를 측정하고 있음. 장애인일자리사업과 관련하여 소외되는 장애인이 없도록 홍보에 초점을 둔 성과지표 설정을 권고함.
여성가족과	저소득 한부모가족 아동양육비 지원 인원 (월평균)(명)	측정산식의 목표인원은 한부모가족 가구 수 증가율을 고려하여 매년 설정하고 있음. 한부모가족 지원조건 특성상 가구 수 증가만큼 지원 인원수도 증가하여 비교적 수월하게 목표 달성할 것으로 보임. 따라서 단순히 지원 인원수에 초점을 맞추기보다는 지원 사각지대를 줄이는 방향으로 성과지표를 재설정하는 것이 필요하다고 판단됨.

□ 개선 및 조치 결과

부서명	성과지표(단위)	개선 및 조치 결과
기획예산실	통계 확충 실적(회)	- 2026년 예산의 성과계획서 반영 완료 - 통상적인 통계조사의 완료를 뜻하는 '통계조사 실적(단위: 수)'으로 성과지표 변경
"	예산 이월액 증감률(%)	- 2026년 예산의 성과계획서 반영 완료 - 전년도 이월액 대비 당해연도 이월액으로 측정산식 변경
교육체육과	체육교실 운영 보조금 집행률(%)	- 2026년 예산의 성과계획서 반영 완료 - 생활체육 프로그램 운영 종목(강좌) 수로 변경
복지정책과	저소득층 긴급지원 건수(건)	- 2026년 예산의 성과계획서 반영 완료 - 해당 사업은 지원 종별에 따라 지원액의 차이가 커(최저 15만원, 최대 300만원) 예산을 모두 집행하더라도 목표를 달성하지 못하는 어려움이 있었음. - 성과지표를 예산집행률로 변경하여 실제 예산 집행에 따라 성과 달성 정도를 파악하기 용이하도록 개선함.
노인장애인과	노인일자리 및 사회활동 지원사업 추진 달성(%)	- 2026년 예산의 성과계획서 반영 완료 - 입원자, 장기요양 등 질병으로 근로 능력이 없는 노인은 참여할 수 없어 대상에서 제외해야 하며, 또한 사업유형에 따라 60세 이상 기초연금 비수급자도 참여할 수 있어 전체 노인인구 수를 기준으로 측정하는 것은 어려움. - 따라서, 측정산식의 배정인원을 필요인원으로 변경하여 노인일자리가 필요한 인원을 기준으로 최대한 반영하여 관리할 예정임.
"	장애인일자리사업 추진 달성률(%)	- 2026년 예산의 성과계획서 반영 완료 - 홍보에 초점을 두는 성과지표보다 장애인일자리사업의 목적과 취지에 부합하도록 측정산식의 배정인원을 필요인원으로 변경하여 장애인일자리가 필요한 인원을 기준으로 최대한 반영하여 관리할 예정임. - 또한 소외되는 장애인이 없도록 관내 장애인 유관기관 및 시설에 대한 홍보를 철저히 하겠음.
여성가족과	저소득 한부모가족 아동양육비 지원 인원 (월평균)(명)	- 2026년 예산의 성과계획서 반영 완료 - 폭력예방교육 이수율(%)과 울주군 가족센터 프로그램 운영 실적(이용자 수) 등 부서 특성에 맞는 별도의 신규 성과지표 설정

□ 처리부서 : 기획예산실, 교육체육과, 복지정책과, 노인장애인과, 여성가족과